


**Муниципальное бюджетное образовательное учреждение
дополнительного образования детей
«Детская школа искусств № 50»**

**Дополнительная предпрофессиональная
общеобразовательная программа
в области музыкального искусства
«Народные инструменты»
Программа по учебному предмету
ПО.01. УП.01. «Домра»
Срок реализации 8(9) лет**

Кемерово 2013

<p>«Рассмотрено» Педагогическим советом ДШИ № 50</p> <p><u>29.08.2018г.</u> (дата рассмотрения)</p>	<p>«Утверждаю» Директор ДШИ № 50 Турмас М.М.</p>  <p><u>29.08.2018г.</u> (дата утверждения)</p>
---	--


<p>«Рассмотрено» Педагогическим советом ДШИ № 50</p> <p><u>23.08.2019г.</u> (дата рассмотрения)</p>	<p>«Утверждаю» Директор ДШИ № 50 <u>М.М. Турмас</u></p>  <p><u>23.08.2019г.</u> (дата утверждения)</p>
---	--

<p>«Рассмотрено» Педагогическим советом ДШИ № 50</p> <p>_____ (дата рассмотрения)</p>	<p>«Утверждаю» Директор ДШИ № 50 _____</p> <p>_____ (подпись)</p> <p>_____ (дата утверждения)</p>
---	---

<p>«Рассмотрено» Педагогическим советом ДШИ № 50</p> <p>_____ (дата рассмотрения)</p>	<p>«Утверждаю» Директор ДШИ № 50 _____</p> <p>_____ (подпись)</p> <p>_____ (дата утверждения)</p>
---	---

<p>«Рассмотрено» Педагогическим советом ДШИ № 50</p> <p>_____ (дата рассмотрения)</p>	<p>«Утверждаю» Директор ДШИ № 50 _____</p> <p>_____ (подпись)</p> <p>_____ (дата утверждения)</p>
---	---

<p>«Рассмотрено» Педагогическим советом ДШИ № 50</p> <p>_____ (дата рассмотрения)</p>	<p>«Утверждаю» Директор ДШИ № 50 _____</p> <p>_____ (подпись)</p> <p>_____ (дата утверждения)</p>
---	---

«Рассмотрено» Педагогическим советом ДШИ № 50 24.08.2017 (дата рассмотрения)	«Утверждаю» Директор ДШИ № 50 И.И. Наплавкова  (подпись) (дата утверждения)
---	--



«Рассмотрено» Педагогическим советом ДШИ № 50 (дата рассмотрения)	«Утверждаю» Директор ДШИ № 50 И.И. Наплавкова (подпись) (дата утверждения)
---	---



«Рассмотрено» Педагогическим советом ДШИ № 50 (дата рассмотрения)	«Утверждаю» Директор ДШИ № 50 И.И. Наплавкова (подпись) (дата утверждения)
---	---



«Рассмотрено» Педагогическим советом ДШИ № 50 (дата рассмотрения)	«Утверждаю» Директор ДШИ № 50 И.И. Наплавкова (подпись) (дата утверждения)
---	---


«Рассмотрено» Педагогическим советом ДШИ № 50 (дата рассмотрения)	«Утверждаю» Директор ДШИ № 50 И.И. Наплавкова (подпись) (дата утверждения)
---	---

«Рассмотрено» Педагогическим советом ДШИ № 50 (дата рассмотрения)	«Утверждаю» Директор ДШИ № 50 И.И. Наплавкова (подпись) (дата утверждения)
---	---

<p>«Рассмотрено» Педагогическим советом ДШИ № 50</p> <p><u>10.10.2013г.</u> (дата рассмотрения)</p>	<p>«Утверждаю» Директор ДШИ № 50 И.И. Наплавкова</p> <p> (подпись)</p> <p><u>23.10.2013г.</u> (дата утверждения)</p> 
---	---

<p>«Рассмотрено» Педагогическим советом ДШИ № 50</p> <p><u>28.08.2014г.</u> (дата рассмотрения)</p>	<p>«Утверждаю» Директор ДШИ № 50 И.И. Наплавкова</p> <p> (подпись)</p> <p><u>28.08.2014г.</u> (дата утверждения)</p> 
---	--

<p>«Рассмотрено» Педагогическим советом ДШИ № 50</p> <p><u>04.06.2015г.</u> (дата рассмотрения)</p>	<p>«Утверждаю» Директор ДШИ № 50 И.И. Наплавкова</p> <p> (подпись)</p> <p><u>28.08.2015г.</u> (дата утверждения)</p> 
---	---

<p>«Рассмотрено» Педагогическим советом ДШИ № 50</p> <p><u>24.08.2016</u> (дата рассмотрения)</p>	<p>«Утверждаю» Директор ДШИ № 50 И.И. Наплавкова</p> <p> (подпись)</p> <p><u>24.08.2016</u> (дата утверждения)</p> 
---	---

**Муниципальное бюджетное образовательное учреждение
дополнительного образования детей
«Детская школа искусств № 50»**

**Дополнительная предпрофессиональная
общеобразовательная программа
в области музыкального искусства
«Народные инструменты»
Программа по учебному предмету
ПО.01. УП.01. «Домра»
Срок реализации 8(9) лет**

Кемерово 2013

Рецензия

на дополнительную предпрофессиональную общеобразовательную программу в области музыкального искусства «Народные инструменты» по учебному предмету ПО.01 УП.01 «Специальность. Домра»,
составитель Кудинова Т. В., преподаватель МБОУДОД ДШИ №50.

Программа учебного предмета ПО.01 УП.01 «Специальность. Домра.» дополнительной предпрофессиональной общеобразовательной программы в области музыкального искусства «Народные инструменты» составлена в соответствии с Федеральными государственными требованиями к минимуму содержания, структуре и условиям реализации дополнительной предпрофессиональной общеобразовательной программы в области музыкального искусства «Народные инструменты» и сроку обучения по этой программе, утверждёнными приказом Министерства культуры Российской Федерации от 12 марта 2012 г. № 162.

Данная программа включает следующие разделы: пояснительную записку, содержание учебного предмета, требования к уровню подготовки обучающихся, формы и методы контроля, методическое обеспечение учебного процесса и списки литературы.

Содержание программы учебного предмета соответствует Федеральным государственным требованиям к минимуму содержания, структуре и условиям реализации дополнительной предпрофессиональной общеобразовательной программы в области музыкального искусства. Программа рассчитана на срок реализации 8(9) лет.

В данной программе автор даёт преподавателям методические рекомендации по работе на различных этапах обучения, предлагает различные формы работы, даёт рекомендации по организации самостоятельной работы обучающихся. В разделе «Содержание учебного предмета» подробно рассмотрены годовые требования по классам с учётом взаимосвязи технического, музыкального и эстетического развития обучающихся. В результате освоения представленной программы можно ожидать формирования у обучающихся комплекса навыков и умений в области музыкального исполнительства, позволяющего решать различные музыкально-исполнительские задачи, грамотно интерпретировать авторский текст.

Программа учебного предмета ПО.01 УП.01 «Специальность. Домра.» дополнительной предпрофессиональной общеобразовательной программы в области музыкального искусства «Народные инструменты» может быть рекомендована для реализации в учебном процессе Детской школы искусств.

Преподаватель ГОУ СПО
«Кемеровский музыкальный колледж»

Рыжкова В. М.



Валентина Рыжкова
Заведующий Р.А. Рыжков

РАССМОТРЕНО

На педагогическом совете школы

Протокол № 1

« 30 » августа 2013 г.
(дата рассмотрения)



«УТВЕРЖДАЮ»

Директор МБОУДОД ДШИ №50

Наплавкова И.И.

« 30 » августа 2013 г.
(дата утверждения)

*Утверждено педагогическим советом
протокол №1 от 28.08.2014г*



*Директор
И.И. Наплавкова*

Составитель – Кудинова Татьяна Васильевна,

преподаватель по классу домры

Рецензент – Рыжкова Вера Михайловна,

преподаватель Кемеровского музыкального колледжа

Содержание

1. Пояснительная записка	4
1.1 Характеристика учебного предмета, его место и роль в образовательном процессе	4
1.2 Срок реализации учебного предмета	4
1.3 Объем учебного времени, предусмотренный учебным планом ОУ на реализацию учебного предмета	5
1.4 Формы проведения учебных аудиторных занятий	5
1.5 Цели и задачи учебного предмета.....	5
1.6 Обоснование структуры программы	6
1.7 Методы обучения	6
1.8 Описание материально-технических условий реализации учебного предмета	7
2. Содержание учебного предмета	8
2.1 Сведения о затратах учебного времени	8
2.2 Годовые требования по классам	9
3. Требования к уровню подготовки обучающихся	23
4. Формы и методы контроля	26
5. Методическое обеспечение учебного процесса	30
5.1 Методические рекомендации педагогическим работникам	30
5.2 Методические рекомендации по организации самостоятельной работы	31
6. Списки рекомендуемой нотной и методической литературы	32
6.1 Учебная литература	32
6.2 Учебно-методическая литература	37
6.3 Методическая литература	38

1. Пояснительная записка

1.1 Характеристика учебного предмета, его место и роль в образовательном процессе.

Программа учебного предмета «Специальность» по виду инструмента «домра», далее – «Специальность (домра)», разработана на основе и с учетом федеральных государственных требований к дополнительной предпрофессиональной общеобразовательной программе в области музыкального искусства «Народные инструменты».

Учебный предмет «Специальность (домра)» направлен на приобретение детьми знаний, умений и навыков игры на домре, получение ими художественного образования, а также на эстетическое воспитание и духовно-нравственное развитие ученика.

Обучение детей в области музыкального искусства ставит перед педагогом ряд задач как учебных, так и воспитательных. Решения основных вопросов в этой сфере образования направлены на раскрытие и развитие индивидуальных способностей учащихся, а для наиболее одаренных из них - на их дальнейшую профессиональную деятельность.

Примерный учебный план по дополнительной предпрофессиональной общеобразовательной программе в области искусства «Народные инструменты (домра)» направлен на приобретение обучающимися музыкально-исполнительских знаний, умений, навыков.

1.2. Срок реализации учебного предмета «Специальность (домра)» для детей, поступивших в образовательное учреждение в первый класс в возрасте:
– с шести лет шести месяцев до девяти лет, составляет 8 лет;

Для детей, не закончивших освоение образовательной программы основного общего образования или среднего (полного) общего образования и планирующих поступление в образовательные учреждения, реализующие основные профессиональные образовательные программы в области музыкального искусства, срок освоения может быть увеличен на один год.

1.3. Объем учебного времени, предусмотренный учебным планом образовательного учреждения на реализацию учебного предмета «Специальность (домра)»:

Таблица 1

Срок обучения	8 лет	9-й год обучения
Максимальная учебная нагрузка (в часах)	1316	214,5
Количество часов на аудиторные занятия	559	82,5
Количество часов на внеаудиторную (самостоятельную) работу	757	132

1.4. Форма проведения учебных аудиторных занятий: индивидуальная, рекомендуемая продолжительность урока – 40-45 минут.

Индивидуальная форма позволяет преподавателю лучше узнать ученика, его музыкальные возможности, способности, эмоционально-психологические особенности.

1.5. Цели и задачи учебного предмета «Специальность (домра)»

Цели:

- развитие музыкально-творческих способностей учащегося на основе приобретенных им знаний, умений и навыков, позволяющих воспринимать, осваивать и исполнять на домре произведения различных жанров и форм в соответствии с ФГТ;

- определение наиболее одаренных детей и их дальнейшая подготовка к продолжению обучения в средних профессиональных музыкальных учебных заведениях.

Задачи:

- выявление творческих способностей ученика в области музыкального искусства и их развитие в области исполнительства на домре до уровня подготовки, достаточного для творческого самовыражения и самореализации;

- овладение знаниями, умениями и навыками игры на домре, позволяющими выпускнику приобретать собственный опыт музицирования;

- приобретение обучающимися опыта творческой деятельности;

- формирование навыков сольной исполнительской практики и коллективной творческой деятельности, их практическое применение;
- достижение уровня образованности, позволяющего выпускнику самостоятельно ориентироваться в мировой музыкальной культуре;
- формирование у лучших выпускников осознанной мотивации к продолжению профессионального обучения и подготовки их к вступительным экзаменам в профессиональное образовательное учреждение.

1.6. Обоснование структуры программы учебного предмета «Специальность (домра)».

Программа содержит необходимые для организации занятий параметры:

- сведения о затратах учебного времени, предусмотренного на освоение учебного предмета;
- распределение учебного материала по годам обучения;
- описание дидактических единиц учебного предмета;
- требования к уровню подготовки обучающихся;
- формы и методы контроля, система оценок;
- методическое обеспечение учебного процесса.

В соответствии с данными направлениями строится основной раздел программы «Содержание учебного предмета».

1.7. Методы обучения

Для достижения поставленной цели и реализации задач предмета используются следующие методы обучения:

- словесный (рассказ, беседа, объяснение);
- метод упражнений и повторений (выработка игровых навыков ученика, работа над художественно-образной сферой произведения);
- метод показа (показ педагогом игровых движений, исполнение педагогом пьес с использованием многообразных вариантов показа);
- объяснительно-иллюстративный (педагог играет произведение ученика и попутно объясняет);

- репродуктивный метод (повторение учеником игровых приемов по образцу учителя);
- метод проблемного изложения (педагог ставит и сам решает проблему, показывая при этом ученику разные пути и варианты решения);
- частично-поисковый (ученик участвует в поисках решения поставленной задачи).

Выбор методов зависит от возраста и индивидуальных особенностей учащегося.

1.8. Описание материально-технических условий реализации учебного предмета.

Материально-техническая база образовательного учреждения должна соответствовать санитарным и противопожарным нормам, нормам охраны труда.

Учебные аудитории для занятий по учебному предмету «Специальность (домра)» должны иметь площадь не менее 9 кв.м, наличие фортепиано, пюпитра, подставка для ног. В образовательном учреждении должны быть созданы условия для содержания, своевременного обслуживания и ремонта музыкальных инструментов. Образовательное учреждение должно обеспечить наличие инструментов обычного размера, а также уменьшенных инструментов (домр), так необходимых для самых маленьких учеников.

2. Содержание учебного предмета

2.1. Сведения о затратах учебного времени, предусмотренного на освоение учебного предмета «Специальность (домра)», на максимальную, самостоятельную нагрузку обучающихся и аудиторные занятия:

Срок обучения 9 лет

Класс	Распределение по годам обучения								
	1	2	3	4	5	6	7	8	9
Продолжительность учебных занятий (в неделях)	32	33	33	33	33	33	33	33	33
Количество часов на аудиторные занятия в неделю	2	2	2	2	2	2	2,5	2,5	2,5
Общее количество часов на аудиторные занятия	559								82,5
	641,5								
Количество часов на внеаудиторные занятия в неделю	2	2	2	3	3	3	4	4	4
Общее количество часов на внеаудиторные (самостоятельные) занятия по годам	64	66	66	99	99	99	132	132	132
Общее количество часов на внеаудиторные (самостоятельные) занятия	757								132
	889								
Максимальное количество часов занятия в неделю	4	4	4	5	5	5	6,5	6,5	6,5
Общее максимальное количество часов по годам	128	132	132	165	165	165	214,5	214,5	214,5
Общее максимальное количество часов на весь период обучения	1316								214,5
	1530,5								

Учебный материал распределяется по годам обучения - классам. Каждый класс имеет свои дидактические задачи и объем времени, данное время направлено на освоения учебного материала.

Виды внеаудиторной работы:

- самостоятельные занятия по подготовке учебной программы;
- подготовка к контрольным урокам, зачетам и экзаменам;
- подготовка к концертным, конкурсным выступлениям;
- посещение учреждений культуры (филармоний, театров, концертных залов, музеев и др.),
- участие обучающихся в творческих мероприятиях и культурно-просветительской деятельности образовательного учреждения и др.

2.2 Годовые требования по классам

Срок обучения – 8 (9) лет

Первый класс (2 часа в неделю)

1 полугодие

Значение «донотного» периода в работе с начинающими, опора на слуховые представления. Активное слушание музыки (игра педагога, домашнее прослушивание музыки по желанию ученика) с последующим эмоциональным откликом ученика (в виде рисунка, рассказа).

Упражнения без инструмента, направленные на освоение движений, используемых в дальнейшем на домре.

Знакомство с инструментом. Основы и особенности при посадке, постановке игрового аппарата. Принципы звукоизвлечения. Постановка правой руки. Индивидуальный выбор медиатора (форма, материал, размер). Индивидуальный подход в определении сроков применения медиатора в игре на домре. Освоение приемов игры: пиццикато большим пальцем, ПУ. Постановка левой руки. Игра упражнений, песенок-прибауток на отдельно взятой ноте, освоение мажорных и минорных тетракордов. Принцип индивидуального подхода в освоении грифа (при маленькой и слабой правой руке, начинать следует с игры в IV позиции).

Знакомство с элементами музыкальной грамоты. Освоение музыкального ритма в виде простых ритмических упражнений, связанных с иллюстрацией на домре ритма слов. Игра ритмических рисунков на открытых струнах и с чередованием извлекаемых звуков на грифе.

Подбор по слуху небольших попевок, народных мелодий, знакомых песен.

Воспитание в ученике элементарных правил сценической этики, навыков мобильности, собранности при публичных выступлениях.

В течение 1 полугодия обучения ученик должен пройти:

8-12 песен-прибауток на открытых струнах;

2 этюда;

4-6 небольших пьес различного характера.

Примерный репертуарный список зачета в конце первого полугодия

Считалочки «Андрей-воробей», «Сорока-сорока», «Паровоз», «Дождик» и др.

1. Русская народная песня «Как под горкой, под горой»

Метлов Н. «Паук и мухи»

Русская народная песня «Не летай, соловей»

2. Русская народная песня «Во саду ли, в огороде»

Филиппенко А. «Цыплятки»

Ильина Р. «Козлик»

2 полугодие

Продолжение «донотного» периода: освоение мажорных и минорных тетрахордов, игра по слуху (транспонирование попевок, знакомых мелодий от 2 до 7 позиций). Продолжение освоения нотной грамоты. Игра по нотам. Развитие первоначальных навыков игры на инструменте, освоение игры медиатором. Знакомство с основой динамики – форте, пиано.

Игра гамм A-dur, E-dur, D-dur, начиная с открытой струны.

Чтение нот с листа. Упражнения на развитие координации.

В течение 2-го полугодия обучения ученик должен пройти:
гаммы D-dur ударом П, переменный удар ПIV, дубль- штрих;
2 этюда;

8-10 песен и пьес различного характера, включая переложения зарубежных и отечественных композиторов.

Чтение нот с листа. Подбор по слуху. Игра в ансамбле с педагогом.

За учебный год учащийся должен исполнить:

Таблица 3

1 полугодие	2 полугодие
Декабрь – академический концерт (2 разнохарактерные пьесы).	Май – экзамен (зачет) (2 разнохарактерные пьесы).

Примерный репертуарный список переводного экзамена (зачета):

1. Моцарт В. А. Allegretto

Украинская народная песня «Ой, джигуне, джигуне»

Шаинский В. Песенка про кузнечика

2. Гайдн Й. Песенка

Калинников В. Журавель

Русская народная песня «Вы послушайте, ребята»

Второй класс (2 часа в неделю)

Работа над дальнейшей стабилизацией посадки и постановки исполнительского аппарата, координацией рук. Освоение технологии исполнения основных штрихов (стаккато, легато). Освоение приема «Тремоло». Дальнейшее освоение игры медиатором. Освоение более сложных ритмических рисунков. Контроль над свободой исполнительского аппарата.

Освоение I, II, III позиций. Освоение переходов в смежные позиции.

Применение динамики как средства музыкальной выразительности для создания яркого художественного образа. Контроль над свободой игровых движений. Слуховой контроль над качеством звука. Знакомство с основными музыкальными терминами.

Игра хроматических, динамических, ритмических упражнений, охватывающих освоенный учеником диапазон инструмента.

В течение 2 года обучения ученик должен пройти:

мажорные и минорные однооктавные гаммы: F-dur, G-dur, a-moll, e-moll от 1-го пальца (на двух струнах);

штрихи в гаммах: ПП, VV, ПV, дубль штрих, пунктирный ритм, пиццикато большим пальцем, тремоло (по возможности.), пунктирный ритм и элементы тремоло (по возможности);

3-5 этюдов;

10-12 пьес различных по характеру, стилю, жанру.

Чтение нот с листа. Подбор по слуху.

За учебный год учащийся должен исполнить:

Таблица 4

1 полугодие	2 полугодие
Октябрь – контрольный урок Декабрь – академический концерт (2 разнохарактерные пьесы).	Март – технический зачет (одна гамма, один этюд). Май – экзамен (зачет) (2 разнохарактерные пьесы).

Примерный репертуарный список зачета в конце первого полугодия:

1. Бах И. С. Гавот

Шаинский В. «Антошка», обработка Олейникова Н.

2. Бетховен Экосез № 2

Глинка М. «Ты, соловушка, умолкни»

Примерный репертуарный список переводного экзамена (зачета)

1. Моцарт В.А. Майская песня

Украинская народная песня «Ой, под вишнею»

2. Перселл Г. Ария

Кабалевский Д. Клоуны

Третий класс (2 часа в неделю)

Вся работа педагога: объяснения, показ отдельных деталей и иллюстрирование пьес, критерии оценок, контроль над самостоятельной работой - приобретает качественно иной характер и должна быть более критично направлена на достижение учеником свободной и осмысленной игры.

Закрепление освоенных терминов, изучение новых терминов.

Работа над тремоло. В программу включаются пьесы кантиленного характера.

Включение в программу произведений крупной формы (сюита, цикл, соната, вариации).

Эпизодическое знакомство с принципами исполнения двойных нот.

Развитие в ученике творческой инициативы. Более активное привлечение ученика во все этапы обучения (обозначение аппликатуры, динамики, поиск приема, штриха, создание художественного образа).

Исполнение этюдов и пьес с более сложными ритмическими рисунками (триоли, секстоли, синкопы, двойные ноты).

Освоение мелизмов: форшлаг (одинарный, двойной), мордент, трель.

Освоение красочных приемов (игра у подставки, игра на грифе, игра на полуприжатых струнах).

Освоение натуральных флажолет. Освоение приемов: «пиццикато средним пальцем», игра за подставкой.

В течение 3 года обучения ученик должен пройти:

хроматические упражнения, упражнения различных авторов;

мажорные однооктавные гаммы в четвертой и пятой позициях на трех струнах от 1-2-3-го пальцев и их арпеджио: A-dur, B-dur, H-dur, C-dur, a-moll, c-moll, h-moll.

Играть всеми штрихами, пройденными во 2 классе, и ритмическими группировками (дуоль, триоль, квартоль) хроматические гаммы на 2-х струнах от звуков E, F, G.

Кроме того, в течение 3 года обучения ученик должен пройти:

4- 6 этюдов до трех знаков при ключе, на различные виды техники;

10-12 пьес различного характера, включая переложения зарубежных и отечественных композиторов.

Чтение нот с листа. Подбор по слуху.

За учебный год учащийся должен исполнить:

Таблица 5

1 полугодие	2 полугодие
Октябрь – технический зачет (1 гамма, 2 этюда на разные виды техники). Декабрь – академический концерт (2 разнохарактерные пьесы).	Март – технический зачет (одна гамма, один этюд). Май – экзамен (зачет) (3 разнохарактерных произведения).

Примерный репертуарный список зачета в конце первого полугодия

1. Муффат Г. Буре

Русская народная песня «Сама садик я садила», обработка Красева М.

2. Моцарт В.А. Сюита «Маленькая ночная серенада» (Немецкий танец или Менуэт)

Чайковский П. Трепак из балета «Щелкунчик»

Примерный репертуарный список переводного экзамена (зачета)

1. Бах И.С. Весной

Рахманинов С. Русская песня

Чекалов П. Сюита «Васька-футболист» («Маскарадный марш», Песня, «Васька-футболист»).

Четвертый класс (2 часа в неделю)

Дальнейшее последовательное совершенствование освоенных ранее приемов игры, штрихов. Более тщательная работа над игровыми движениями обеих рук в отдельности и их координацией. Работа, направленная на развитие мелкой техники. Усовершенствование приема «тремоло», а также перехода от тремоло к удару и наоборот. Освоение двойных нот в исполнении «тремоло». Работа над техникой перехода из позиции в позицию. Работа над развитием музыкально-образного мышления, творческого художественного воображения.

В программе основное внимание уделяется работе над крупной формой.

В пьесах-миниатюрах необходимо добиваться конкретики штриха, соответствующего ему приема, яркой, широкой по диапазону динамики, четкой артикуляции.

Контроль педагогом самостоятельной работы ученика: поэтапность работы над произведением, умение вычлнить технический эпизод, трансформировать его в упражнение и довести до качественного исполнения и т.д.

Упражнения на разные виды техники.

В течение 4 года обучения ученик должен пройти:

хроматические упражнения, упражнения различных авторов;

двухоктавные гаммы: в первом полугодии мажорные, во втором - минорные (натуральный вид) - F-dur, G-dur, A-dur, e-moll, g-moll, a-moll, тонические трезвучия в них;

4-6 этюдов до трех знаков при ключе на различные виды техники;
10-12 пьес различного характера, включая переложения зарубежных и отечественных композиторов.

Чтение нот с листа. Подбор по слуху.

За учебный год учащийся должен исполнить:

Таблица 6

1 полугодие	2 полугодие
Октябрь – технический зачет (1 гамма, 2 этюда на различные виды техники). Декабрь – академический концерт (2 разнохарактерных произведения).	Март – технический зачет (одна гамма, один этюд). Май – экзамен (зачет) (3 разнохарактерных произведения, включая произведение крупной формы).

Примерный репертуарный список зачета в конце первого полугодия

- Бах И. С. Рондо из сюиты h-moll
«Зимний вечер», обработка Дителя В.
- Госсек Ф. Тамбурин или Бетховен Л. Полонез
Русская народная песня «Соловьем залетным», обработка Камалдинова В.

Примерный репертуарный список переводного экзамена (зачета)

- Вивальди А. Концерт для скрипки a-moll (1-я или 2-я, 3-я части)
Варламов А. «Что ты рано, травушка, пожелтела»
Цыганков А. «Веселая прогулка»
- Гайдн Й. Венгерское рондо
Григ Э. Норвежский танец
Русская народная песня «У зари-то, у зореньки», обработка Городовской В.

Пятый класс (2 часа в неделю)

Развитие и совершенствование всех ранее освоенных музыкально-исполнительских навыков игры на инструменте. Более тщательная работа над качеством звукоизвлечения, формирование объективной самооценки учащимся собственной игры, основанной на слуховом самоконтроле.

Особое внимание преподавателя должно быть направлено на составление программ с учетом ясной дифференциации репертуара на произведения

инструктивные, хрестоматийно-академические, концертные, конкурсные и другие.

Освоение техники исполнения искусственных флажолет. Освоение аккордовой техники.

В течение 5 года обучения ученик должен пройти:

упражнения, наиболее необходимые для дальнейшего совершенствования игры;

при повторении ранее освоенных гамм по программе 4 класса особое место необходимо уделить игре минорных гамм гармонического и мелодического видов, а также освоению в них более сложных приемов: чередование штрихов legato, staccato, триоли, чередование длительностей (восьмые-шестнадцатые); особое внимание направить на динамическое развитие;

гаммы E-dur, H-dur, B-dur, f-moll, fis-voll, h- moll;

хроматические гаммы от звуков E, F, G;

4 этюда до четырех знаков при ключе на различные виды техники;

8-10 пьес различного характера, включая переложения зарубежных и отечественных композиторов.

Чтение нот с листа. Подбор по слуху.

За учебный год учащийся должен исполнить:

Таблица 7

1 полугодие	2 полугодие
Октябрь – технический зачет (1 гамма, 2 этюда на разные виды техники/один этюд может быть заменен виртуозной пьесой). Декабрь – академический концерт (2 разнохарактерных произведения).	Март – технический зачет (одна гамма, один этюд). Май – экзамен (зачет) (3 разнохарактерных произведения, включая произведение крупной формы).

Примерный репертуарный список зачета в конце первого полугодия

1. Линике И. Маленькая соната

Хандошкин И. Канцона

Русская народная песня «Светит месяц», обработка Цыганкова А.

2. Моцарт В.А. Турецкое рондо

Глизэ Р. Вальс

Сапожнин В. «Веселая скрипка»

Примерный репертуарный список переводного экзамена (зачета)

1. Данкля Ш. Концертное соло

Лаптев В. Импровизация

Русская народная песня «Веселая голова», обработка Лаптева В.

2. Бортнянский Д. Соната C-dur

Римский-Корсаков Н. «Песня индийского гостя» из оперы «Садко»

Дмитриев В. «Старая карусель»

Шестой класс (2 часа в неделю)

Совершенствование всех ранее изученных приемов в более сложном по техническому и художественному содержанию варианте. При необходимости работа над новыми приемами и штрихами. Развитие аппликатурной грамотности. Умение самостоятельно разбираться в основных элементах фразировки (мотив, фраза, предложение, часть)

В течение 6 года обучения ученик должен пройти:

упражнения, наиболее необходимые для дальнейшего совершенствования игровых умений;

двухоктавные гаммы H-dur, fis-mol (трех видов), повторение гамм за 5 класс, игра в них ломаных арпеджио;

4 этюда до четырех знаков при ключе на различные виды техники;

8-10 пьес различного характера, включая переложения зарубежных и отечественных композиторов.

Чтение нот с листа. Подбор по слуху.

За учебный год учащийся должен исполнить:

Таблица 8

1 полугодие	2 полугодие
Октябрь – технический зачет (одна гамма, показ самостоятельно выученной пьесы). Декабрь – академический концерт (2 разнохарактерных произведения).	Март – технический зачет (одна гамма, один этюд, чтение нот с листа, подбор по слуху). Май – экзамен (зачет) (3 разнохарактерных произведения, включая произведение крупной формы, виртуозное)

Примерный репертуарный список зачета в конце первого полугодия

1. Бах И.С. Концерт a-moll, 1 часть
Массне Ж. Размышление
Сибирская народная песня, обработка Лаптева В.
2. Барчунов П. Концерт для домры
Хачатурян А. «Танец розовых девушек» из балета «Гаянэ»
Цыганков А. «По Муромской дорожке» из «Старгородской сюиты»

Примерный репертуарный список переводного экзамена (зачета)

1. Лоскутов А. Концерт для домры
Глиэр Р. «У ручья»
Русская народная песня «Не одна во поле дороженька», обработка Городовской В.
2. Вивальди А. Концерт для скрипки G-dur, 1 часть
Аренский А. Незабудка
Цыганков А. Под гармошку

Седьмой класс (2, 5 часа в неделю)

Совершенствование всех ранее освоенных учеником музыкально-исполнительских навыков игры на инструменте должно проходить в тесной связи с развитием его общего культурного уровня, его стремлением к творческой самостоятельности, активности. В связи с решением данных задач необходимо включить в программу одну самостоятельно выученную пьесу средней степени сложности.

Разнообразная по стилям, жанрам учебная программа должна включать все ранее освоенные приемы игры, штрихи, их комбинированные варианты.

Самостоятельная работа над произведением.

В течение 7 года обучения ученик должен пройти:

упражнения, наиболее необходимые для дальнейшего совершенствования игровых умений;

игра гамм должна иметь четкую, последовательную схему по принципу «от простого к сложному», направлена на стабилизацию всех ранее освоенных штрихов и приемов;

4 этюда до четырех знаков при ключе на различные виды техники; требования к исполнению этюдов приближаются к требованиям исполнения художественного произведения;

6-8 пьес разного характера, включая переложения зарубежных и отечественных композиторов.

Чтение нот с листа. Подбор по слуху.

За учебный год учащийся должен исполнить:

Таблица 9

1 полугодие	2 полугодие
Октябрь – технический зачет (1 гамма, показ самостоятельно выученной пьесы, значительно легче усвоенного предыдущего материала). Декабрь – академический концерт (2 разнохарактерных произведения).	Март – технический зачет (одна гамма, один этюд, чтение нот с листа, подбор по слуху). Май – экзамен (зачет) (3 разнохарактерных произведения, включая произведение крупной формы, виртуозное произведение, произведение кантиленного характера).

Примерный репертуарный список зачета в конце первого полугодия

1. Гендель Г. Соната G–dur, 1, 2 части

Хачатурян А. Танец Эгины из балета «Спартак»

Цыганков А. Плясовые наигрыши

2. Марчелло Б. Скерцандо

Аренский А. Экспромт

Русская народная песня «Ах, Настасья», обработка Дителя В.

Примерный репертуарный список переводного экзамена (зачета)

1. Фрескобальди Дж. Токката

Аренский А. Романс

Цыганков А. «Светит месяц», обработка русской народной песни

2. Моцарт В.А. Маленькая ночная серенада

Сен-Санс К. Лебедь

Русская народная песня «Ходила младшенька», обработка Городовской В.

Восьмой класс (2,5 часа в неделю)

Продолжение совершенствования всех ранее освоенных учеником музыкально–исполнительских навыков игры на инструменте.

Подготовка к выпускному экзамену.

В течение 8 года обучения ученик должен продемонстрировать:

умение сыграть любую (одно- двухоктавную минорную, мажорную) гамму всеми ранее освоенными штрихами, присемами, динамикой и т.д. в максимально быстром темпе;

исполнение 3-х этюдов, один из которых может быть заменен виртуозной пьесой solo.

За учебный год учащийся должен исполнить:

Таблица 10

1 полугодие	2 полугодие
Октябрь – технический зачет (1 гамма, 1 этюд или виртуозная пьеса).	Март – прослушивание перед комиссией оставшихся двух произведений из выпускной программы, не сыгранных в декабре.
Декабрь – дифференцированное прослушивание части программы выпускного экзамена (2 произведения, обязательный показ произведения крупной формы и произведения на выбор из программы выпускного экзамена).	Май – выпускной экзамен (4 разнохарактерных произведения, включая произведение крупной формы, виртуозное произведение, произведение, написанное для домры).

Примерный репертуарный список итоговой аттестации:

1. Гендель Г. Пассакалия

Венявский Г. Романс

Прокофьев С. Маски

Цыганков А. «Ах, Вермланд мой, ты прекрасен», шведская народная песня

2. Шнитке А. Менуэт, Фуга из «Сюиты в старинном стиле»

Дварионас Б. Элегия

Щедрин Р. В подражание Альбенису

Цыганков А. «Гусляр и скоморох»

Учащиеся, продолжающие обучение в 9 классе, сдают выпускной экзамен в 9 классе.

Девятый класс (2, 5 часа в неделю)

Подготовка профессионально ориентированных учащихся к поступлению в средние специальные учебные заведения. В связи с этим перед учеником по всем вопросам музыкального исполнительства ставятся повышенные требования:

- к работе над техникой в целом;
- к работе над произведением,
- к качеству самостоятельной работы;
- к сформированности музыкального мышления.

Выбранная для вступительных экзаменов программа обыгрывается на концерте класса, отдела, школы, конкурсах.

С целью воспитания в ученике навыков культурно-просветительской деятельности рекомендуется участие учащихся в лекциях-концертах, тематических концертах в других учебных заведениях (детских садах, общеобразовательных учреждениях и т. д.)

За учебный год учащийся должен исполнить:

Таблица 11

1 полугодие	2 полугодие
Октябрь – технический минимум в виде контрольного урока (1 гамма, 1 этюд или виртуозная пьеса). Декабрь – прослушивание (2 новых произведения).	Март – академический вечер (3 произведения из программы 8-9 классов, подготовленных на выпускной экзамен). Май – выпускной экзамен (4 разнохарактерных произведения).

Примерный репертуарный список

1. Будашкин Н. Концерт для домры, 1 часть

Эльгар Э. Капризница

Барчунов П. Элегия

Городовская В. Скоморошина

2. Бах И.С. Концерт a-moll для скрипки, 1 часть

Крейслер Ф. Маленький венский марш

Кюи Ц. Аппассионато

Цыганков А. Вариации на тему русской народной песни «Травушка, муравушка»

3. Требования к уровню подготовки обучающихся

Данная программа отражает разнообразие репертуара, его академическую направленность, а также демонстрирует возможность индивидуального подхода к каждому ученику. Содержание программы направлено на обеспечение художественно-эстетического развития учащегося и приобретения им художественно-исполнительских знаний, умений и навыков.

Таким образом, ученик к концу прохождения курса программы обучения должен:

- знать основные исторические сведения об инструменте;
- знать конструктивные особенности инструмента;
- знать элементарные правила по уходу за инструментом и уметь их применять при необходимости;
- знать оркестровые разновидности инструмента домра;
- знать основы музыкальной грамоты;
- знать систему игровых навыков и уметь применять ее самостоятельно;
- знать основные средства музыкальной выразительности (тембр, динамика, штрих, темп и т. д.);
- знать основные жанры музыки (инструментальный, вокальный, симфонический и т. д.);
- знать технические и художественно-эстетические особенности, характерные для сольного исполнительства на домре;
- знать функциональные особенности строения частей тела и уметь рационально использовать их в работе игрового аппарата;
- уметь самостоятельно настраивать инструмент;

- уметь самостоятельно определять технические трудности несложного музыкального произведения и находить способы и методы в работе над ними;
- уметь самостоятельно среди нескольких вариантов аппликатуры выбрать наиболее удобную и рациональную;
- уметь самостоятельно, осознанно работать над несложными произведениями, опираясь на знания законов формообразования, а также на освоенную в классе под руководством педагога методику поэтапной работы над художественным произведением;
- уметь творчески подходить к созданию художественного образа, используя при этом все теоретические знания и предыдущий практический опыт в освоении штрихов, приемов и других музыкальных средств выразительности;
- уметь на базе приобретенных специальных знаний давать грамотную адекватную оценку многообразным музыкальным событиям;
- иметь навык игры по нотам;
- иметь навык чтения с листа несложных произведений, необходимый для ансамблевого и оркестрового музицирования;
- приобрести навык транспонирования и подбора по слуху, так необходимых в дальнейшем будущему оркестровому музыканту;
- приобрести навык публичных выступлений, как в качестве солиста, так и в различных ансамблях и оркестрах.

Реализация программы обеспечивает:

- наличие у обучающегося интереса к музыкальному искусству, самостоятельному музыкальному исполнительству;
- комплексное совершенствование игровой техники домриста, которая включает в себя тембровое слушание, вопросы динамики, артикуляции, интонирования, а также организацию работы игрового аппарата, развитие крупной и мелкой техники;

- сформированный комплекс исполнительских знаний, умений и навыков, позволяющий использовать многообразные возможности домры для достижения наиболее убедительной интерпретации авторского текста;
- знание художественно-исполнительских возможностей домры;
- знание музыкальной терминологии;
- знание репертуара для домры, включающего произведения разных стилей и жанров, произведения крупной формы (концерты, сонаты, сюиты, циклы) в соответствии с программными требованиями; в старших, ориентированных на профессиональное обучение классах, умение самостоятельно выбрать для себя программу;
- наличие навыка по чтению с листа музыкальных произведений;
- умение транспонировать и подбирать по слуху;
- навыки по воспитанию слухового контроля, умению управлять процессом исполнения музыкального произведения;
- навыки по использованию музыкально-исполнительских средств выразительности, выполнению анализа исполняемых произведений, владению различными видами техники исполнительства, использованию художественно оправданных технических приемов;
- наличие творческой инициативы, сформированных представлений о методике разучивания музыкальных произведений и приемах работы над исполнительскими трудностями;
- наличие навыков репетиционно-концертной работы в качестве солиста.

4. Формы и методы контроля, система оценок

4.1. Аттестация: цели, виды, форма, содержание

Каждый из видов контроля успеваемости учащихся имеет свои цели, задачи и формы.

Оценки качества знаний по «Специальности (домра)» охватывают все виды контроля:

- текущий контроль успеваемости;
- промежуточная аттестация учащихся;

- итоговая аттестация учащихся.

Цель промежуточной аттестации - определение уровня подготовки учащегося на определенном этапе обучения по конкретно пройденному материалу.

Таблица 12

<i>Вид контроля</i>	<i>Задачи</i>	<i>Формы</i>
Текущий контроль	- поддержание учебной дисциплины, - выявление отношения учащегося к изучаемому предмету, - повышение уровня освоения текущего учебного материала. Текущий контроль осуществляется преподавателем по специальности регулярно (с периодичностью не более чем через два, три урока) в рамках расписания занятий и предлагает использование различной системы оценок. Результаты текущего контроля учитываются при выставлении четвертных, полугодовых, годовых оценок.	контрольные уроки, академические концерты, прослушивания к конкурсам, отчетным концертам
Промежуточная аттестация	определение успешности развития учащегося и усвоения им программы на определенном этапе обучения	зачеты (показ части программы, технический зачет), академические концерты, переводные зачеты, экзамены
Итоговая аттестация	определяет уровень и качество освоения программы учебного предмета	экзамен проводится в выпускных классах: 8 (9)

Контрольные уроки направлены на выявление знаний, умений и навыков учащихся в классе по специальности. Они не требуют публичного исполнения и концертной готовности. Это своего рода проверка навыков самостоятельной работы учащегося, проверка технического роста, проверка степени овладения навыками музицирования (чтение с листа, подбор по слуху, транспонирование), проверка степени готовности учащихся выпускных классов к итоговой аттестации. Контрольные прослушивания проводятся в классе в присутствии комиссии, включая в себя элементы беседы с учащимся, и предполагают обязательное обсуждение рекомендательного характера.

Также преподаватель может сам назначать и проводить контрольные уроки в течение четверти в зависимости от индивидуальной успеваемости ученика, от этапности изучаемой программы с целью повышения мотивации в ученике к учебному процессу.

Контрольные уроки проводятся в счет аудиторного времени, предусмотренного на учебный предмет.

Зачеты проводятся на завершающих полугодие учебных занятиях в счет аудиторного времени, предусмотренного на учебный предмет, и предполагают публичное исполнение технической или академической программы или ее части в присутствии комиссии. Зачеты дифференцированные, с обязательным методическим обсуждением, носящим рекомендательный характер. Зачеты проводятся в счет аудиторного времени, предусмотренного на учебный предмет.

Академические концерты предполагают те же требования, что и зачеты, но они представляют собой публичное (на сцене) исполнение учебной программы или ее части в присутствии комиссии, родителей, учащихся и других слушателей. Для академического концерта преподаватель должен подготовить с учеником 2-3 произведения. Выступление ученика обязательно должно быть с оценкой.

Переводные экзамены проводятся в конце каждого учебного года. Исполнение полной программы демонстрирует уровень освоения программы данного года обучения. Переводной экзамен проводится с применением дифференцированных систем оценок, завершаясь обязательным методическим обсуждением. Экзамены проводятся за пределами аудиторных учебных занятий. Учащийся, освоивший в полном объеме программу, переводится в следующий класс.

Итоговая аттестация (экзамен) определяет уровень и качество освоения образовательной программы. Экзамен проводится в выпускных классах: 8 (9), в соответствии с действующими учебными планами. Итоговая аттестация проводится по утвержденному директором школы расписанию.

4.2. Критерии оценок.

Для аттестации обучающихся создаются фонды оценочных средств, включающие методы контроля, позволяющие оценить приобретенные знания, умения, навыки. По итогам исполнения выставляются оценки по пятибалльной шкале.

Таблица 13

Оценка	Критерии оценивания исполнения
5 («отлично»)	Яркая, осмысленная игра, выразительная динамика; текст сыгран безукоризненно. Использован богатый арсенал выразительных средств, владение исполнительской техникой и звуковедением позволяет говорить о высоком художественном уровне игры.
4 («хорошо»)	Игра с ясной художественно-музыкальной трактовкой, но не все технически проработано, определенное количество погрешностей не дает возможность оценить «отлично». Интонационная и ритмическая игра может носить неопределенный характер.
3 («удовлетворительно»)	Средний технический уровень подготовки, бедный, недостаточный штриховой арсенал, определенные проблемы в исполнительском аппарате мешают донести до слушателя художественный замысел произведения. Можно говорить о том, что качество исполняемой программы в данном случае зависело от времени, потраченного на работу дома или отсутствии интереса у ученика к занятиям музыкой.
2 («неудовлетворительно»)	Исполнение с частыми остановками, однообразной динамикой, без элементов фразировки, интонирования, без личного участия самого ученика в процессе музицирования.
Зачет (без оценки)	Отражает достаточный уровень подготовки и исполнения на данном этапе обучения.

Согласно ФГТ, данная система оценки качества исполнения является основной. В зависимости от сложившихся традиций того или иного учебного заведения и с учетом целесообразности оценка качества исполнения может быть дополнена системой «+» и «-», что даст возможность более конкретно отметить выступление учащегося.

Фонды оценочных средств призваны обеспечивать оценку качества приобретенных выпускниками знаний, умений и навыков, а также степень готовности учащихся выпускного класса к возможному продолжению профессионального образования в области музыкального искусства.

При выведении итоговой (переводной) оценки учитываются следующие параметры:

1. Оценка годовой работы учащегося.
2. Оценки за академические концерты, зачеты или экзамены.
3. Другие выступления учащегося в течение учебного года.

При выведении оценки за выпускные экзамены должны быть учтены следующие параметры:

1. Учащийся должен продемонстрировать достаточный технический уровень владения инструментом.
2. Убедительно раскрытый художественный образ музыкального произведения.
3. Понимание и отражение в исполнительской интерпретации стиля исполняемого произведения.

При выпускных экзаменах оценка ставится по пятибалльной шкале («отлично», «хорошо», «удовлетворительно», «неудовлетворительно»).

Оценки выставляются по окончании четвертей и полугодий учебного года. Фонды оценочных средств призваны обеспечивать оценку качества приобретенных выпускниками знаний, умений, навыков и степень готовности выпускников к возможному продолжению профессионального образования в области музыкального искусства.

5. Методическое обеспечение учебного процесса

5.1. Методические рекомендации педагогическим работникам

В работе с учащимся преподаватель должен следовать основным принципам дидактики: последовательность, систематичность, доступность, наглядность в освоении материала.

Процесс обучения должен протекать с учетом индивидуальных психических особенностей ученика, его физических данных. Педагог должен неустанно контролировать уровень развития музыкальных способностей своих учеников.

Работа педагога по специальности будет более продуктивной в тесной связи с педагогами по другим предметам: музыкальная литература, слушание музыки, сольфеджио. Итогом такого сотрудничества могут быть: открытые уроки, концерты классов для родителей, участие в концертах отделов, школы.

В начале каждого полугодия преподаватель составляет для учащегося индивидуальный план, который утверждается заведующим отделом. В конце учебного года преподаватель представляет отчет о его выполнении с приложением краткой характеристики работы обучающегося. При составлении индивидуального плана следует учитывать индивидуально-личностные особенности и степень подготовки обучающегося. В репертуар необходимо включать произведения, доступные по степени технической и образной сложности, высокохудожественные по содержанию, разнообразные по стилю, жанру, форме и фактуре. Индивидуальные планы вновь поступивших учеников обучающихся должны быть составлены к концу сентября после детального ознакомления с особенностями, возможностями и уровнем подготовки ученика.

Необходимым условием для успешного обучения на домре является формирование у ученика уже на начальном этапе правильной посадки, постановки рук, целостного исполнительского аппарата.

Развитию техники в узком смысле слова (беглости, четкости, ровности и т.д.) способствует систематическая работа над упражнениями, гаммами и этюдами. При освоении гамм, упражнений, этюдов и другого вспомогательного инструктивного материала рекомендуется применение различных вариантов – штриховых, динамических, ритмических и т.д. При работе над техникой необходимо давать четкие индивидуальные задания и регулярно проверять их выполнение.

При выборе этюдов следует учитывать их художественную и техническую значимость. Изучение этюдов может принимать различные формы в зависимости от их содержания и учебных задач (ознакомление, чтение нот с листа, разучивание до уровня показа на техническом зачете).

Работа над качеством звука, интонацией, разнообразными ритмическими вариантами, динамикой (средствами музыкальной выразительности) должна последовательно проводиться на протяжении всех лет обучения и быть предметом постоянного внимания педагога. В этой связи педагогу необходимо научить ученика слуховому контролю и контролю по распределению мышечного напряжения.

Работа над музыкальным произведением должна проходить в тесной художественной и технической связи.

Важной задачей предмета является развитие навыков самостоятельной работы над домашним заданием. В качестве проверки знаний ученика об основных этапах в работе над произведением можно порекомендовать ученику выучить самостоятельно произведение, которое по трудности должно быть легче произведений, изучаемых по основной программе.

Большое значение в воспитании музыкального вкуса отводится изучаемому репертуару. Помимо обработок народных мелодий, органично звучащих на народных инструментах и составляющих основу репертуара, необходимо включать в учебные программы переложения лучших образцов зарубежной и отечественной классики, произведений, написанных для других инструментов или для голоса. Рекомендуется исполнять переложения, в которых сохранен замысел автора и в то же время грамотно, полноценно использованы характерные особенности данного инструмента - домры.

В классе домры при работе над гаммами, этюдами и пьесами для достижения чистоты интонации и технической свободы необходимо искать, находить и использовать различные варианты аппликатуры.

Вся творческая деятельность педагога-музыканта должна иметь научно обоснованный характер и строиться на базе имеющейся методической литературы. Педагоги-домристы, в связи с определенной проблемой в этой области, вынуждены обращаться к методикам и методическим исследованиям других специальностей (скрипка, фортепиано и др.).

5.2. Методические рекомендации по организации самостоятельной работы

- самостоятельные занятия должны быть регулярными и систематическими;
- периодичность занятий - каждый день;
- объем самостоятельных занятий в неделю - от 2 до 4 часов.

Объем самостоятельной работы определяется с учетом минимальных затрат на подготовку домашнего задания, параллельного освоения детьми программы начального и основного общего образования, с опорой на сложившиеся в учебном заведении педагогические традиции и методическую целесообразность, а также индивидуальные способности ученика.

Ученик должен быть физически здоров. Занятия при повышенной температуре опасны для здоровья и нецелесообразны, так как результат занятий всегда будет отрицательным.

Индивидуальная домашняя работа может проходить в несколько приемов и должна строиться в соответствии с рекомендациями преподавателя по специальности.

Необходимо помочь ученику организовать домашнюю работу, исходя из количества времени, отведенного на занятие. В самостоятельной работе должны присутствовать разные виды заданий: игра технических упражнений, гамм и этюдов (с этого задания полезно начинать занятие и тратить на это примерно треть времени); разбор новых произведений или чтение с листа более легких (на 2-3 класса ниже по трудности); выучивание наизусть нотного текста, необходимого на данном этапе работы; работа над звуком и конкретными деталями (следуя рекомендациям, данным преподавателем на уроке), доведение произведения до концертного вида; проигрывание программы целиком перед зачетом или концертом; повторение ранее пройденных произведений. Все рекомендации по домашней работе в индивидуальном порядке дает преподаватель и фиксирует их, в случае необходимости, в дневнике.

6. Списки рекомендуемой нотной и методической литературы

6.1 . Учебная литература:

1. Азбука домриста для трехструнной домры. / Сост. Разумеева Т. – М., 2006.
2. Александров А. Гаммы и арпеджио. М., 1977.
3. Альбом юного домриста. Младшие и средние классы ДМШ. – С- Пб., 2002.
4. Альбом для детей. Вып. 1/ Сост. Евдокимов В. – М., 1986.
5. Альбом для детей. Вып. 2/ Сост. Демченко Л. – М., 1988.
6. Альбом для детей и юношества / Сост. Цыганков А. – М., 1996.
7. Альбом для детей и юношества Вып. 1-18./ Сост. Круглов В. – М., 1984.
8. Альбом для детей и юношества Вып. 2/ Сост. Круглов В. – М., 1985.
9. Альбом для детей и юношества Вып. 3/ Сост. Чунин В. – М., 1987.
10. Альбом начинающего домриста. Вып.1. – М., 1969.
11. Альбом ученика – домриста. Вып. 1,2. / Сост. Герасимов В., Литвиненко С.- Киев, 1971
12. Альбом ученика – домриста. Вып. 2. / Сост. Герасимов В., Литвиненко С. Киев, 1973
13. Бейгельман Л. 50 этюдов для трехструнной домры.- М., 2000.
14. Бейгельман Л. 60 этюдов для трехструнной домры.- М., 2001.
15. Белов Р. Гаммы, арпеджио и упражнения для трехструнной домры. -М., 1996.
16. Библиотека домриста. Вып. 31, – М., 1980.
17. Библиотека домриста. Вып. 35, - М., 1980.
18. Библиотека домриста. Вып. 40,- М., 1981.
19. Библиотека домриста. Вып. 44, - М., 1981.
20. Библиотека домриста. Вып. 51, - М., 1982.
21. Библиотека домриста. Вып. 53, - М., 1982.
22. Библиотека домриста. Вып. 58, - М., 1982.
23. Библиотека домриста. Вып. 59,- М., 1983.
24. Библиотека домриста. Вып. 61,- М., 1983.
25. Библиотека домриста. Вып. 62,- М., 1983.
26. Библиотека домриста. Вып. 65,- М., 1984.
27. Библиотека домриста. Вып. 68, - М., 1984.
28. Библиотека домриста. Вып. 74, - М., 1985.
29. Будашкин Н. Концерт для домры с оркестром. –М., 1963.
30. Вольская Т., Гареева И. Технология исполнения красочных приемов игры на домре. – Екатеринбург, 1995.
31. Городовская В. Новые сочинения для трехструнной домры. – М., 1996.
32. Джоуплин С. Регтаймы для трехструнной домры и фортепиано. – С- Пб., 2002.

33. Домра с азов. / Сост. Потапова А., - С-Пб, 2003.
34. Домристу – любителю. Вып.1-10 / Сост. Дроздов М. – М., 1977.
- 35.Ефимов В. «Музыкальные картинки». Пьесы для трехструнной домры. - М., 2002
36. Зверев А. Сборник пьес для трехструнной домры.- С-Пб., 1998.
37. Знакомые мелодии. Вып. 1/Сост. Александров А.М., 1989.
38. Знакомые мелодии. Вып. 2/Сост. Лачинов А.М., 1970.
39. Золотая библиотека педагогического репертуара. Нотная папка домриста. Тетрадь 1, 2, 3, 4. Сост. Чунин В., 2003.
40. Камалдирнов Г. Пьесы и эпюды. - М., 1983.
41. Репертуар домриста. Вып.27.- М., 1988.
42. Концертные пьесы. Вып. 1-15. – М., 1961-1984.
43. Концертный репертуар домриста.- М.,1982.
44. Концертный репертуар.-М.,1987.
45. Концертный репертуар.- М.,1981.
46. Концертный репертуар. Вып. 2. - М.,1983.
47. Концертный репертуар. Вып. 3/Сост. Цыганков А.- М.,1984.
48. Концертный репертуар. Вып. 4 /Сост. Цыганков А.- М.,1991.
49. Концерты для трехструнной домры и фортепиано. Вып. 1. - М., 2006.
50. Концертные произведения для домры и фортепиано. Вып.4 / Сост.Семаков С. -Петрозаводск, 2006.
- 51.Круглов В. Пьесы для трехструнной домры.- М., 1998.
- 52.Курченко А. «Детский альбом». Пьесы для трехструнной домры.- М., 1999.
- 53.Лаптев В. Концерты для домры. - М.,1997.
54. Легкие пьесы. Вып. 1/ Сост. Лачинов А.- М., 1988.
55. Легкие пьесы. Вып 2.- М., 1989.
56. Легкие пьесы. Вып 3 / Сост. Лачинов А.- М., 1981.
57. Легкие пьесы. Вып 4/ Сост. Лачинов А.- М., 1981.
58. Легкие пьесы. Вып 5 / Сост. Лачинов А.- М., 1981.
59. Легкие пьесы. Вып 6.- М., 1983.
60. Легкие пьесы. Вып 7/ Сост. Лачинов А.- М., 1984.
61. Легкие пьесы западноевропейских композиторов. - С-Пб., 2000.
62. Мироманов В. Пьесы для трехструнной домры и фортепиано. - М., 2006
- 63.Меццакапо Е. Пьесы для домры и фортепиано. / Сост. Иванов В.,- С-Пб., 2002.
64. На досуге. Вып. 1/ Сост. Рузаев Е.- М., 1982.
65. На досуге. Вып. 2/ Сост. Гарцман Г.- М., 1984.
- 66.На досуге. Вып. 3/ Сост. Чунин В.- М., 1985.
- 67.Начинающему домристу. Вып.1. - М.,1989.

68. От классики до джаза. Пьесы для трехструнной домры и фортепиано. - СПб., 2007.
69. Педагогический репертуар. Вып.1 / Сост. Климов Е.- М.,1987.
70. Педагогический репертуар. Вып.2 / Сост. Климов Е.- М., 1987.
71. Педагогический репертуар. Вып.3 / Сост. Шелмаков И.- М., 1988.
72. Педагогический репертуар. Вып.4 / Сост. Климов Е.- М., 1988.
73. Педагогический репертуар. Вып.5/ Сост. Александров А.- М., 1989.
74. Педагогический репертуар.1-2 классы ДМШ. Вып. 1/ Сост. Климов Е.- М.,1972
75. Педагогический репертуар.1-2 классы ДМШ. Вып. 2/ Сост. Александров А.- М., 1977
76. Педагогический репертуар.1-2 классы ДМШ. Вып. 3/ Сост. Александров А.- М., 1979
77. Педагогический репертуар.1-2 классы ДМШ. Вып. 4/ Сост. Александров А.- М., 1981
78. Педагогический репертуар.1-2 классы ДМШ. Вып. 5/ Сост. Александров А.- М., 1982
79. Педагогический репертуар. 3–5 классы ДМШ. Вып. 1/ Сост.Александров А. и Климов Е.- М., 1973
80. Педагогический репертуар. 3–5 классы ДМШ. Вып. 2/ Сост. Александров А.- М., 1977
81. Педагогический репертуар. 3–5 классы ДМШ. Вып. 3/ Сост. Александров А.- М., 1979
- 82.Педагогический репертуар. 3–5 классы ДМШ. Вып. 4/ Сост. Александров А.- М., 1981
83. Педагогический репертуар. 3–5 классы ДМШ. Вып. 5/ Сост. Красноярцев В. - М., 1982
84. Педагогический репертуар. 3–5 классы ДМШ. - М.,1982
85. Педагогический репертуар. Вып. 1. Для музыкальных училищ/ Сост. Александров А. - М., 1978.
86. Педагогический репертуар. Вып. 2. Для музыкальных училищ/ Сост. Александров А.- М., 1978.
87. Педагогический репертуар. Вып. 3. Для музыкальных училищ/ Сост. Александров А.- М., 1970.
- 88.Педагогический репертуар. Вып. 1. 1-2 курсы музыкальных училищ/ Сост. Александров А.- М., 1976.
89. Педагогический репертуар. Вып. 1. 3-4 курсы музыкальных училищ/ Сост. Александров А.- М., 1976.

89. Педагогический репертуар. Вып. 2. 3-4 курсы музыкальных училищ/ Сост. Александров А.- М., 1978
90. Педагогический репертуар. Вып. 3. 3-4 курсы музыкальных училищ. - М., 1982.
91. Педагогический репертуар домриста / Сост. Шитенков И.- М., 1985
92. Первые шаги. Вып. 1-12. – М., 1974-1983.
93. Первые шаги. Вып. 13 / Сост. Александров А.- М., 1974
94. Первые шаги. Вып. 14/ Сост. Климов Е.- М., 1975
95. Первые шаги. Вып. 15 / Сост. Викторов В.- М., 1976
96. Петров Ю. Десять этюдов.- Л. 1985.
97. Пильщиков А. Этюды. - Л., 1982.
98. Популярные произведения. Вып.1. - М., 1989.
99. Произведения советских композиторов./ Сост. Александров А.- М., 1970
100. Популярные джазовые композиции для трехструнной домры и фортепиано. - С-Пб, 2003
101. Произведения Н.Будашкина в переложении для трехструнной домры и балалайки. Тетрадь 1/ Сост. Дьяконова И., 2004
102. Пьесы для домры и фортепиано. Композиторы Испании, Италии и Франции рубежа 19-20 веков/ Сост. Иванов В. и Николаев А.- С-Пб, 2007
103. Пьесы для трехструнной домры и фортепиано. Старшие классы ДМШ./ Сост. Зверев А., - С-Пб., 1998.
104. Пьесы. Вып. 1. / Сост. Александров А.- М., 1981.
105. Пьесы. Вып. 2.- М., 1982.
106. Пьесы. Вып. 3.- М., 1983.
107. Пьесы. Вып. 1/ Сост. Шитенков И.- Л., 1972.
108. Пьесы. Вып. 2/ Сост. Шитенков И.- Л., 1976.
109. Пьесы. Вып. 3/ Сост. Шитенков И.- Л., 1976.
110. Пьесы для трехструнной домры. Тетрадь 1.- С-Пб., 1998.
111. Пьесы для трехструнной домры. Тетрадь 2.- С-Пб., 1998.
112. Пьесы для младших классов ДМШ.- С-Пб., 1996.
113. Пьесы советских композиторов. / Сост. Шитенков И.- Л., 1975.
114. Пьесы советских композиторов. / Сост. Шитенков И.- Л., 1980.
115. Пьесы. / Сост. Шитенков И.-Л., 1983.
116. Пьесы. / Сост. Шитенков И.- Л., 1985 .
117. Пьесы. Вып. 2. / Сост. Шитенков И.- Л., 1985 .
118. Пьесы для трехструнной домры. Играет Цыганков А.- М., 1979 .
119. Репертуар домриста. Вып.1. - М., 1986 .
120. Репертуар домриста. Вып.2.- М., 1986 .
121. Репертуар домриста. Вып.3. - М., 1988 .

122. Репертуар домриста. Вып.4. - М., 1970.
123. Репертуар домриста. Вып.5.- М., 1970.
124. Репертуар домриста. Вып.6. М-., 1970.
125. Репертуар домриста. Вып.7. - М., 1970.
126. Репертуар домриста. Вып.8. - М., 1972.
127. Репертуар домриста. Вып.9/Сост. Фурмин С.- М., 1973.
128. Репертуар домриста. Вып.10/Сост. Евдокимов В.- М., 1973.
129. Репертуар домриста. Вып.11. - М., 1975
130. Репертуар домриста. Вып.12/Сост. Гнутов В.- М., 1976.
131. Репертуар домриста. Вып.14/Сост. Евдокимов В.- М.,1978.
132. Репертуар домриста. Вып.15/Сост. Лобов В.- М., 1979.
133. Репертуар домриста. Вып.16. - М., 1979.
134. Репертуар домриста. Вып.17.- М., 1980.
135. Репертуар домриста. Вып.18.- М., 1981.
136. Репертуар домриста. Вып.19.- М., 1981.
137. Репертуар домриста. Вып.20/ Сост.Шелмаков И.- М., 1982.
138. Репертуар домриста. Вып.21.- М., 1982.
139. Репертуар домриста. Вып.22. - М., 1983.
140. Репертуар домриста. Вып.22/ Сост. Круглов В.- П., 1984.
141. Репертуар домриста. Вып.25/ Сост. Лобов В.- М., 1986.
142. Репертуар домриста. Вып.30. - М., 1991.
143. Репертуар начинающего домриста. Вып.1 / Сост. Яковлев В.- М., 1979.
144. Репертуар начинающего домриста. Вып.2 / Сост. Яковлев В.- М., 1980.
145. Репертуар начинающего домриста. Вып.3/ Сост. Яковлев В.- М., 1981.
- 146.Сборник пьес/ Сост. Осмоловская Г. - Минск, 1981.
- 147.Ставицкий З. Начальное обучение игре на домре. - Л., 1984.
148. Старинные вальсы / Сост. Фурмин С. - М., 1982.
149. Тамарин И. Пьесы для домры и фортепиано./ Сост. Глейхман В.- М., 2007.
150. Упражнение, этюды, пьесы / Сост. Тихомиров В.- М., 1974.
151. Хренников Т. Пьесы на темы опер и балетов. - М., 1984.
152. Хрестоматия. 1 – 2 класс ДМШ / Сост. Лачинов А.- М., 1978 .
153. Хрестоматия домриста 1 – 3 класс ДМШ / Сост. Евдокимов В.- М., 1985
154. Хрестоматия домриста 1 – 3 класс ДМШ / Сост.Чунин В.- М., 1983.
155. Хрестоматия домриста 1–2 класс ДМШ / Сост. Александров А.- М., 1971.
156. Хрестоматия. 5 класс ДМШ / Сост. Лачинов А.- М., 1973 .
157. Хрестоматия домриста 1 – 2 курсы музыкальных училищ / Сост. Александров А.- М., 1974.
158. Хрестоматия домриста 1 – 2 курсы музыкальных училищ / Сост. Чунин В.- М., 1986

159. Хрестоматия домриста 3 - 4 курсы музыкальных училищ / Сост. Чунин В.- М., 1986.
160. Хрестоматия домриста средние классы / Сост. Дьяконова И., 1995.
161. Хрестоматия для трехструнной домры. 1 часть. Для средних и старших классов ДМШ, начальных курсов музыкальных училищ / Сост. Бурдыкина Н. – М., 2003.
162. Хрестоматия для трехструнной домры. 2 часть/ Сост. Бурдыкина Н. – М., 2003.
163. Хрестоматия домриста. Трехструнная домра. Старшие классы ДМШ. 3 часть/ Сост. Бурдыкина Н.– М., 2004.
- 164.Хрестоматия для домры и фортепиано. Младшие классы ДМШ/ Сост. Быстрицкая Л. – С-Пб., 2005.
165. Хрестоматия домриста старшие классы / Сост. Дьяконова И. – М., 1997.
- 166.Цыганков А. Избранные произведения для трехструнной домры и фортепиано. – М., 1982.
167. Цыганков А. Избранные произведения для трехструнной домры и фортепиано. – М., 1985.
- 168.Чекалов П. Избранные произведения для трехструнной домры. – М., 1978.
169. Чунин В. Гаммы и арпеджио – М., 1987.
- 170.Шалов А. Пьесы в переложении для трехструнной домры С–Пб, 2000
171. Шишаков Ю. 12 этюдов. – М.,1981.
172. Этюды. Вып. 1/ Сост. Климов Е. – М., 1982.
173. Этюды. Вып. 2/ Сост. Болдырев И. – М., 1980.
174. Этюды. Вып. 2/ Сост. Болдырев И. – М., 1980.
175. Этюды. Вып. 3. – М.,1981.
176. Этюды. Вып. 4 / Сост. Климов Е. – М., 1982.
177. Этюды. Вып. 5/ Сост. Блинов Ю. – М., 1984.
178. Этюды для трехструнной домры соло. / Сост. Сазонова Г. и Сиваков В. – М, 2004.
- 179.Юный домрист / Сост. Бурдыкина Н.М., 1998.
- 180.Юному домристу. «Ассоль». Альбом упражнений и пьес, ансамблей и этюдов для начинающих. Вып. 1 / Сост. Владимиров В. – Новосибирск, 1999.

6.2. Учебно – методическая литература

1. Александров А. Школа игры на трехструнной домре. – М. : Музыка,1990.
2. Круглов В. Искусство игры на трехструнной домре. – М. : Музыка,2001.
3. Круглов В. Школа игры на домре – М. : Музыка,2003.
4. Мироманов В. К вершинам мастерства. Развитие техники игры на трехструнной домре. – М. : Музыка,2003.

5. Чунин В. Школа игры на трехструнной домре – М. : Музыка, 1986.

6.3. Методическая литература

1. Александров А. Азбука домриста / А. Александров. – М.: Музыка, 1973.
2. Аппликатура начального этапа обучения домриста : Методическая разработка для преподавателей ДМШ. /Сост. Чунин В. – М. : Музыка, 1988.
3. Климов Е. Совершенствование игры на трехструнной домре. / Климов Е. – М. : Музыка, 1972.
4. Круглов В. Новые приемы игры в оригинальном репертуаре для домры. В сб. Музыкальная педагогика и исполнительство на народных инструментах. Вып. 74. – М., 1984.
5. Методика обучения беглому чтению нот с листа. Методическая разработка для преподавателей исполнительских отделов музыкальных училищ. Сост. Терликова Л. – М., 1989.
6. О пластике движений домриста (техника правой руки). В сб. Проблемы педагогики и исполнительства на русских народных инструментах. Вып. 95. – М., 1987.
7. Пересада А. Справочник домриста. – Краснодар, 1993.
8. Примерная программа к базисному учебному плану для детских школ искусств г. Санкт - Петербурга
9. Развитие художественного мышления домриста. Методическая разработка для педагогов ДМШ и ДШИ. Сост. Чунин В. – М.: Музыка, 1988.
10. Ритмика. Методические рекомендации для преподавателей ДМШ, ДШИ. Сост. Франио Г.С. – М.: Музыка, 1989.
11. Свиридов Н. Основы методики обучения игре на домре. – Л., 1988.
12. Ставицкий З. Начальное обучение игре на домре. – Л., 1984.
13. Шитенков И. Специфика звукоизвлечения на домре. /В сб. Методика обучения игре на народных инструментах. – Л., 1975.